



MUÑECO CON EL CARTÓN PAPEL HIGIÉNICO








Dificultad	Edades Recomendado
Muy fácil	+5



Material:

- Cartón Papel Higiénico
- Serpentin
- Papel Charol
- Pegamento
- Tijeras
- Cartón .

Pasos

			
Forramos el cartón don 2 colores uno para la cara y otro para el traje	Ponemos otro papel negro como si fuera un chaleco	En un cartón dibujamos los zapatos con la forma del cartón	dibujamos los ojos, boca y nariz
			
lo pegamos todo y con la serpentina hacemos el pelo	con blanco hacemos los brazos	y con el mismo color de la cara las manos.	