
MOSAICO CON CASCARA DE HUEVO

EDAD RECOMENDADA: >8

DIFICULTAD: media











MATERIALES



- Cascara de Huevo
- Cola Blanca
- Dibujo
- Tempera
- Pincel
- Tijeras
- Barniz incoloro.

PASOS

			
Se ponen las cáscaras de huevo en agua	Despegamos la celdilla blanca,	los dejamos a secar,	y los desmenuzamos en varios tamaños
			
Con un pincel vamos aplicando cola por zonas	y pegamos las cáscaras de huevo, aplastándolas con algo para que queden bien pegadas		Cando esté terminado lo dejamos secar

			
<p>una vez seco lo pintamos</p>	<p>y lo dejamos secar</p>	<p>Cuando se seque la pintura, aplicamos una capa fina de barniz</p>	<p>y lo dejemos secar</p>
	<p>Una vez seco lo recortamos</p>		<p>Alternativa: Pegarlo a una cartulina.</p>